

BLOC-PORTE DAS SIMPLE ACTION

JELD-WEN®

Feu




Ferme-Porte débrayable

2 Vantaux - EI60 & E60 - Ep. 56mm

DAS 60 SA ET

JWDASSA60-2V_3-1- 27/08/2024

○ Parement de fibre prépeint ○ Cadre bois exotique ○ Âme panneau de particules agglomérées feu

SÉLECTION DU CONTEXTE DE POSE		HUISSERIE	VANTAIL		APPELLATION COMMERCIALE	PERFORMANCE FEU
CLOISON RIGIDE (100 mini)	CLOISON FLEXIBLE (98 mini)		HAUTEUR en mm	LARGEUR en mm		
		BOIS RÉSINEUX (78 mini)	de 1904 à 2300 mm	2 VANTAUX ÉGAUX : de 730+730 à 1030+1030 mm 2 VANTAUX TIERCÉS : PV = 430* à 1029 mm GV = 730 à 1030 mm	DAS 60 SA ET	DAS EI,60 HB - EI,60 HM (recto & verso) Cadre bois exotique - ép. 56 mm Certificat n° 131/16/2047/4 DURABILITE* : C5 (200 000 cycles) Ext. 16/3
		MÉTALLIQUE		* DAS avec serrure : semi-fixe avec 2 verrous encastrés * DAS sans serrure (OSP), vantail mini 730 mm		

* non couvert par la certification

OPTIONS

Validation du bloc-porte avec chassîs vitré attenant

HUISSERIE

- Huisserie résineux prépeint **PERF+** 78 x 54 mm (densité 450 kg/m)
- Huisserie bois dur **TECH+** 78 x 54 mm
- Joint d'étanchéité 3 côtés
- Huisserie métallique avec ou sans gorge, avec ou sans joint posé (toutes provenances)

Autres sections : Cf. Dessins Techniques Huisserie

CHANT DU VANTAIL

- Chant dégraissé avec feuillure de battement (version sans serrure : sélecteur de fermeture et dispositif anti-fausse manoeuvre en applique)
- Joint double lèvres
- Joint anti-pince doigts

ARTICULATION

- Paumelles 130
- Charnière invisible (huisserie bois) KUBICA K7080

QUINCAILLERIE

- DAS avec serrure (feuillure de battement) : semi-fixe (mini 430 mm) avec 2 verrous à larder, ferme porte standard GROOM à compas GR150, GR300, à coulisse GR400, GR500 ; vantail principal (voir ci-dessous)
- Ferme-porte débrayable GROOM côté paumelles GR500 FS B F3 à 5 (170°), GR500 FS G F3 à 5 (180°) ; opposé paumelles GR500 FS B F3 à 5 (120°)

VERROUILLAGE ELECTROMAGNETIQUE

- Serrure électrique 1 point Abloy KEL 564, KEL 565 avec boîtier CKELDAS avec passe-câble encastré EA280 (ouverture maxi 120°) ou EA281 (ouverture maxi 180°)
- Encastré en traverse haute (Huisserie / vantail) Eff Eff 332.238 Profix2 + contrepartie 807-13 (résistance 300 kg), Eff Eff 331 UR + contrepartie 807-13 (résistance 750 kg - la gâche ressort de la rainure à brique), Eff Eff 351 (avec contact de sécurité - résistance 500 kg). La mise en place d'un verrouillage dépend de la largeur du vantail - le verrou ressort de la rainure à brique
- En applique côté paumelles (vantail mini 630 mm) Eff Eff 351 M80 (avec contact de sécurité), Groom GR5623 + kit GRS628, Iseo DAE3000, JPM VE6000 (avec contact de sécurité), Sersys 70190-V3 et e-DAS ; opposé paumelles Dorma TV100, Iseo VCAN, JPM VE1000 (vantail mini 630 mm)
- Mesures conservatoires, positionnement latérale, serrure JPM ELX210 (pour serrure KEL564/565), en traverse haute pour verrous Eff Eff 351 M80, JPM VE6000

VERROUILLAGE MÉCANIQUE

Options valides sous réserve de la validation de la commission de Sécurité

- Serrure mécanique de sûreté 1 point axe à 50 Bricard série 900, 912, Marques 725 FR, 7250, 725 NF QC, Vachette D40 et D450
- Serrure mécanique 3 ou 5 points 3 coffres axe à 50 et 120 Bricard 8150, 8120, A2P* 8161, 8121, A2P** 8152 et 8162
- Barre anti-panique Assa Abloy PBE011 - Bricard Sécuristyl, Touch Bar, Luxor, Touch Pad, 372, 3800, 7100, 7200 - JPM Cross Bar 89, Push bar 90+, Fluid control barre d'appel/détection/Dogging, Morty 10 (serrure encastrée avec ou sans cylindre) - Vachette 1900PA, 6800PA, 1900BM, 6800BM
- Fermeture d'urgence Bricard Push Pad, La Croisée DS Sévad
- Crémone pompier La Croisée DS Déesse, Défy, Dualis - Vachette 740, 741, 742

BOITIER DE CONNEXION

- Anti-réarmement électrique avec bouton de réarmement MECALECTRO BR.02.03 ou BR.02.02 ou BR.01
- Anti-réarmement électrique sans bouton de réarmement (assuré par le SSI) MECALECTRO CR.02.02

CONTACT

- Contact à bille inox EFF EFF 10405-20

FINITION

- Rainures décoratives 2 faces (maximum 10 x 2 mm) selon standard JELD-WEN (autres modèles sur consultation)
- Revêtement stratifié ou placage bois jusqu'à 15/10^{ème} d'épaisseur
- Inserts décoratifs PVC finition noir ou finition inox sur porte stratifié 2 faces selon standard JELD-WEN
- Plaque de protection 1 ou 2 faces PVC (toute hauteur possible) ép. 2 mm réf. Acrovyn ou Décochoc ; acier inoxydable ép. 1 mm (largeur maxi 300 mm) ; aluminium ép. 1,5 mm (largeur maxi 300 mm)

OCULUS

- Parclose bois : forme, quantité et dimensions
- Parclose inox : circulaire Ø 355 mm : quantité

Cf. Dessins Techniques Oculus

BLOC PORTE DAS SIMPLE ACTION

JELD WEN

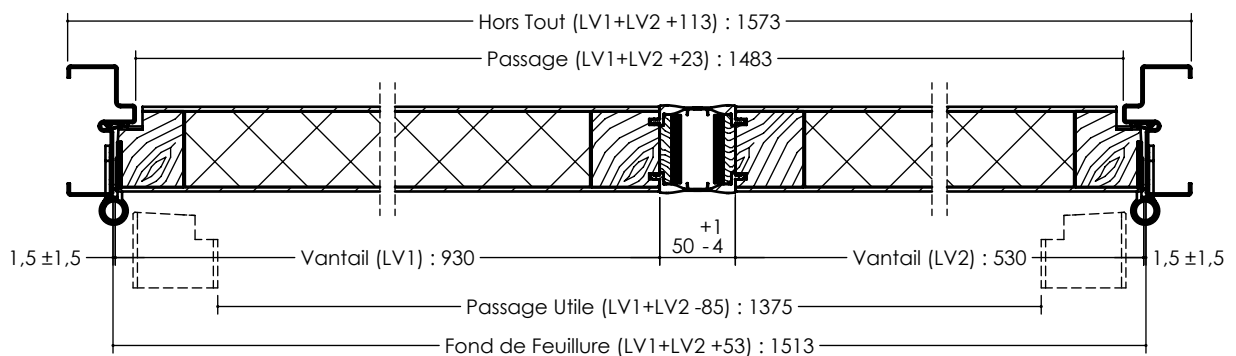
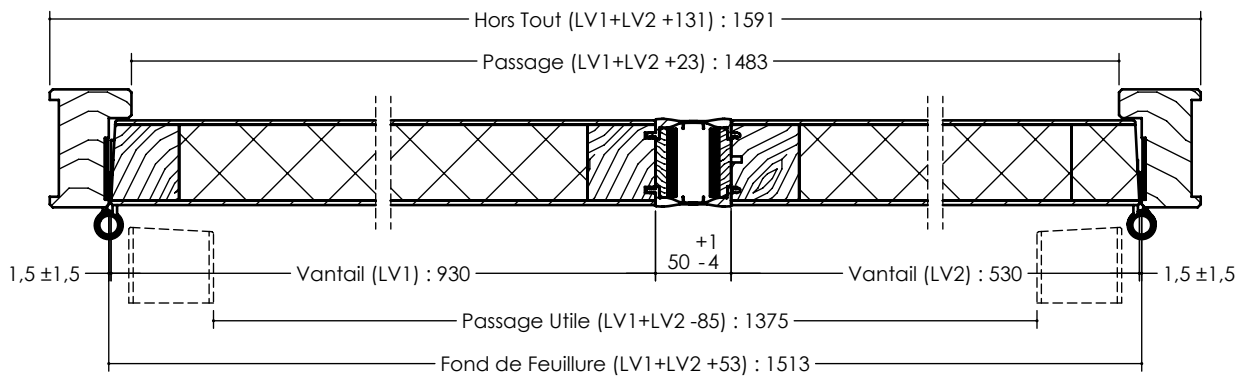
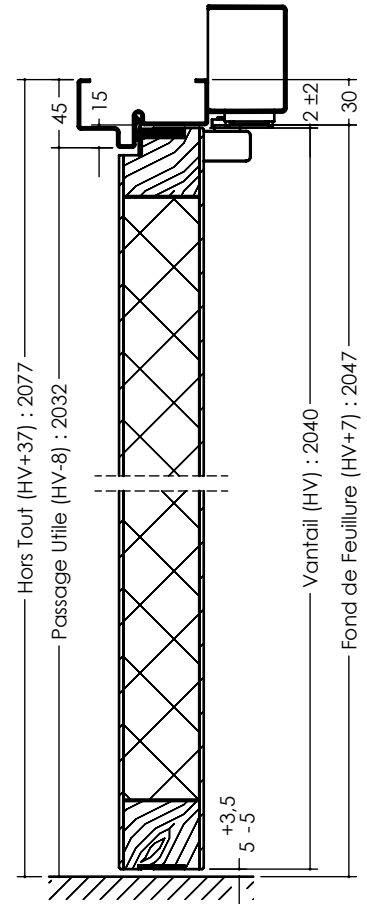
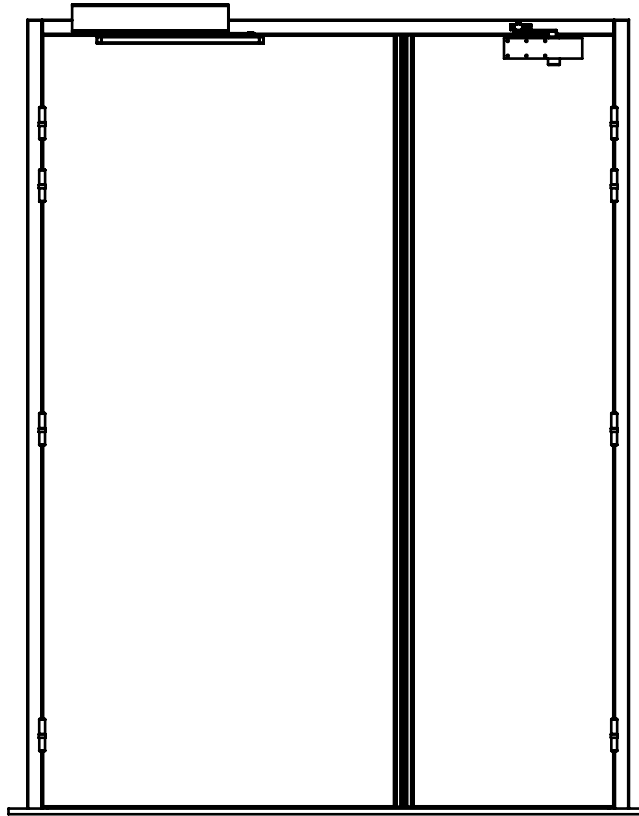
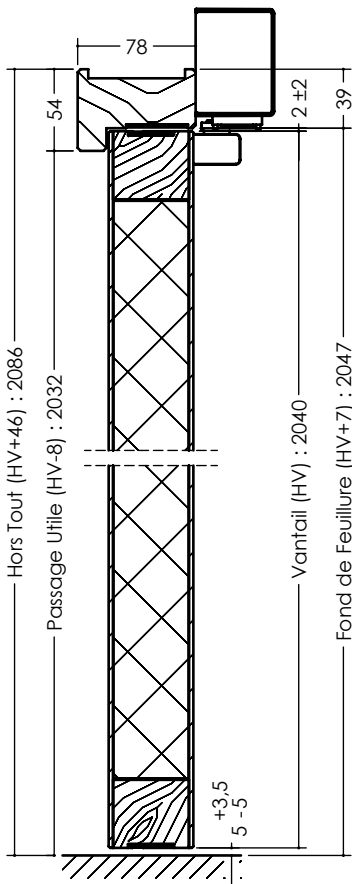
Feu

Ferme-Porte débrayable

2 Vantaux - Joint anti-pince doigts - E160 & E60 - Ep. 56mm

DAS 60 SA ET

JWDASSA60-2VJAPD_3-1 - 09/08/2024



BLOC PORTE DAS SIMPLE ACTION

JELD WEN

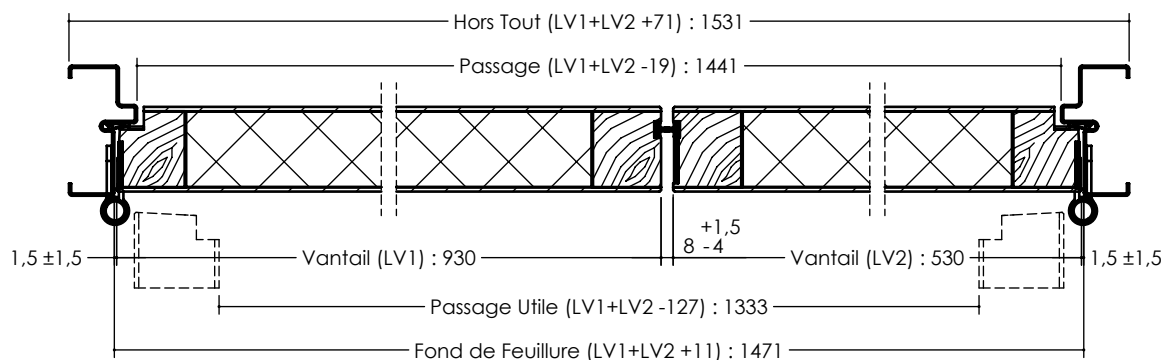
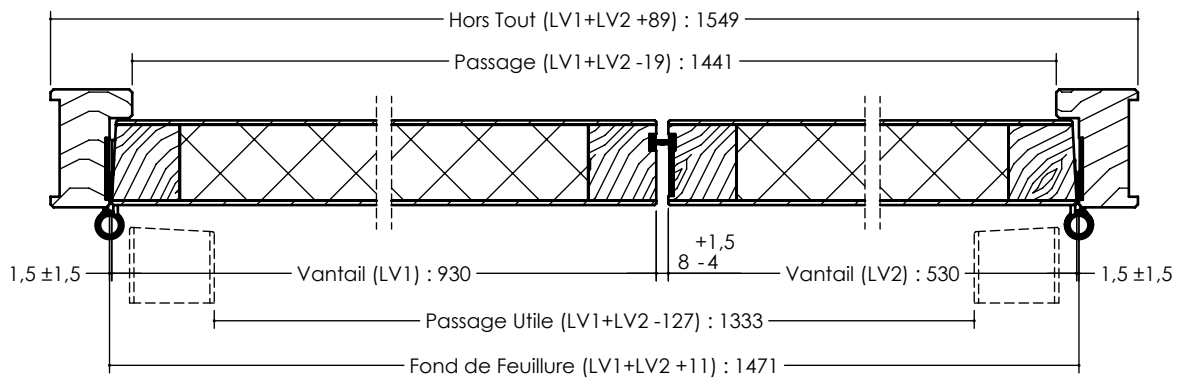
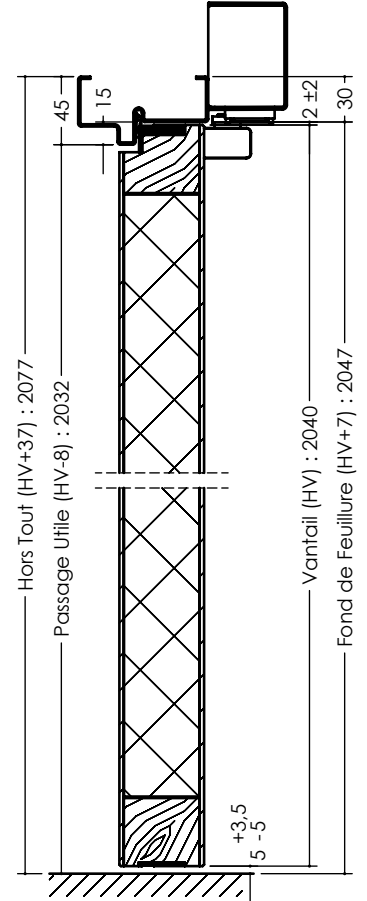
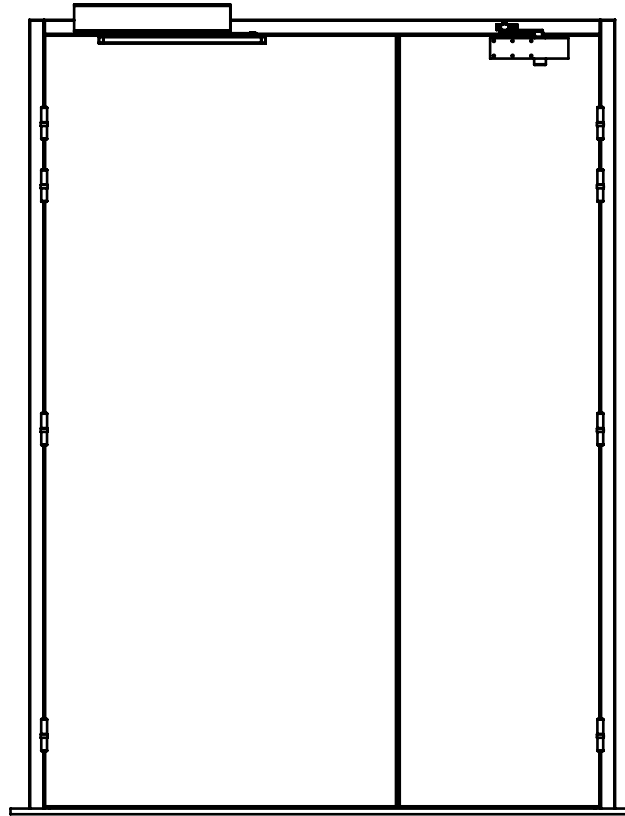
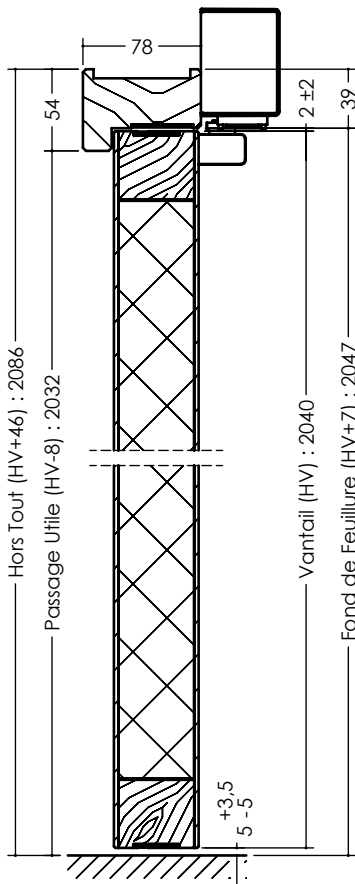
Feu

Ferme-Porte débrayable

2 Vantaux - Joint double lèvres - EI60 & E60 - Ep. 56mm

DAS 60 SA ET

JWDASSA60-2VJDL_3-1 - 09/08/2024



BLOC PORTE DAS SIMPLE ACTION

JELD WEN

Feu

Ferme-Porte débrayable

2 Vantaux - Feuillure de battement - EI60 & E60 - Ep. 56mm

DAS 60 SA ET

JWDASSA60-2VFB_3-1 - 09/08/2024

